

NACIMIENTOS

- Según las proyecciones de población,⁽¹⁾ se estima para el año 2020 un total de 144.940 nacimientos, el Registro Civil reporta 67.949 nacimientos registrados en el año 2020, relacionando estas cifras se tiene una cobertura del 46,9% de nacimientos registrados.
- Del total de nacidos vivos inscriptos de manera oportuna el 32,8% pertenece al departamento Central, el 12,5% a Alto Paraná y el 7,8% a Asunción.
- De los 71.671 registros oportunos de nacidos vivos en el año 2020, la distribución por sexo fue 51,3% de niños y 48,7% de niñas.
- El 79,1% de los registros oportunos de nacimientos fue por filiación extramatrimonial, es decir, aquel registro de nacimiento ocurrido antes o fuera de la relación jurídica de los padres (madres solteras o padres viviendo en unión libre).

MATRIMONIOS

- Considerando el estado civil anterior de los contrayentes, el 92,8% fue entre soltero y soltera.
- Casi la totalidad de las personas que contrajeron matrimonio son alfabetas (98,7%).
- El 92,0% de los matrimonios celebrados se dio entre personas de nacionalidad Paraguaya.
- El 27,9% de los matrimonios celebrados en el año 2020 corresponden al departamento Central. Los menores porcentajes fueron en los departamentos: Misiones (1,3%), Ñeembucú (0,9%), Presidente Hayes (1,4%), Boquerón (1,6%) y Alto Paraguay (0,1%).

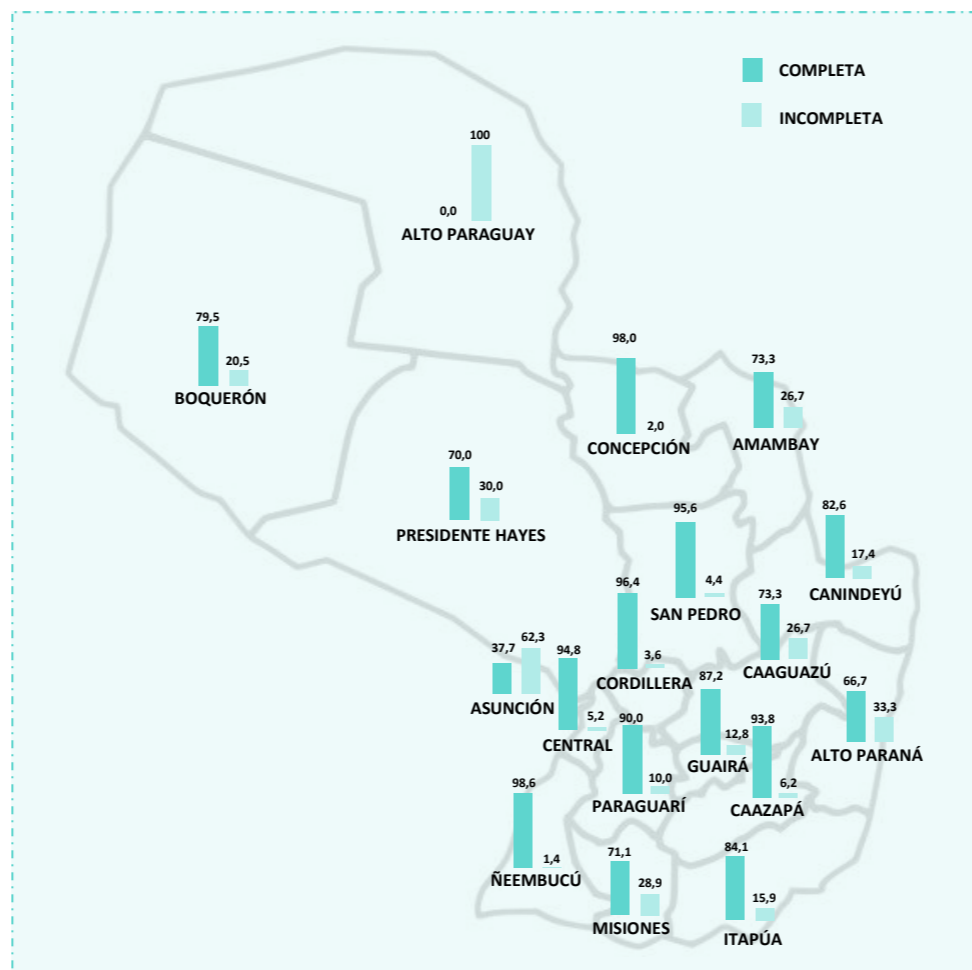
DEFUNCIONES

- Según las proyecciones de población,⁽¹⁾ se estima para el 2020 un total de 41.050 defunciones, el Registro Civil reporta 32.045 defunciones registradas en dicho año, relacionando ambos datos se tiene una cobertura de 78,1% de defunciones registradas.
- De las 32.045 defunciones registradas en el año 2020, el 57,6% corresponde a hombres y el 42,1% a mujeres.
- En el año 2020 la mayor cantidad de personas fallecidas registradas corresponde a los departamentos, Central con un 28,7% y Asunción el 10,7%.
- Del total de personas fallecidas en el año 2020, alrededor de 1,1% corresponde a menores de un año de edad.

Resumen de oficinas del Registro Civil

- En el país se tienen 504 oficinas habilitadas por el Registro Civil, de las cuales 497 han suministrado información de algún hecho vital durante el año 2020.
- Los departamentos cuyas oficinas registrales suministraron información completa, con más del 90% de datos en el transcurso del año 2020 fueron: Concepción, San Pedro, Cordillera, Caazapá, Central y Ñeembucú.
- Presentaron un nivel porcentual de remisión de información completa inferior al promedio nacional (82,2%), la capital Asunción y los departamentos: Caaguazú, Misiones, Alto Paraná, Amambay, Pdte. Hayes, Boquerón y Alto Paraguay.

Oficinas del Registro Civil que suministraron datos por tipo de información, según departamento, año 2020.



Fuente: INE/DGREC. Registros administrativos de estadísticas vitales 2020.

NOTA:

Información completa: Cuando las oficinas proporcionaron datos durante todos los meses para los tres movimientos (nacimientos, matrimonios, defunciones).

Información incompleta: Cuando las oficinas proporcionaron datos de algunos meses para los tres movimientos (nacimientos, matrimonios, defunciones). Además incluye aquellas oficinas que no proporcionaron ningún dato durante todo el año.

Interpretación de las cifras: Por ejemplo: del total de oficinas habilitadas en Asunción, el 37,7% remitió información durante todos los meses del año. Sin embargo, el 62,3% remitió datos de algunos meses, o no remitió ningún dato.




Instituto NACIONAL de ESTADÍSTICA

TETĀ REKUĀI GOBIERNO NACIONAL

Paraguay de la gente

ESTADÍSTICAS VITALES DEL PARAGUAY 2020



Nota: Los cálculos de los porcentajes incluyen los no reportados para los tres movimientos.

⁽¹⁾ "Paraguay. Proyección de la Población Nacional, Áreas Urbana y Rural por Sexo y Edad, 2000 - 2025". Revisión 2015.

www.ine.gov.py/publication-single.php?coddec=MTA1

NACIMIENTOS

Paraguay: Nacimientos inscriptos por tipo de registro, según año. Período 2017 - 2020

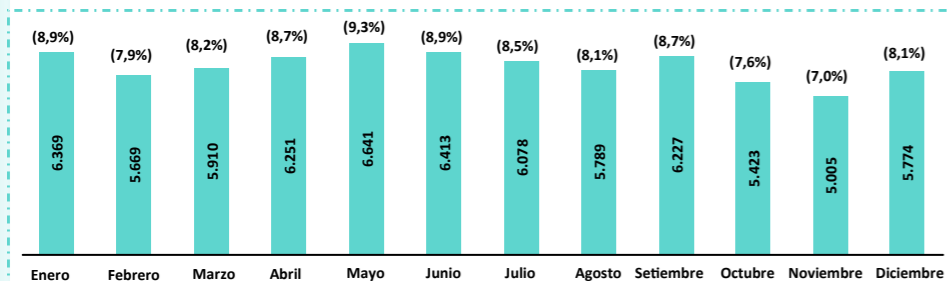
Año	Total de registros	Tipo de registro			
		Oportuno	Tardío	Reconocimiento	Declaración Personal
2017	129.903	89.130	34.843	3.249	2.681
2018	123.187	86.970	31.272	3.160	1.785
2019	117.347	85.154	28.491	2.918	784
2020	95.649	71.671	21.735	1.919	324

Fuente: INE/DGREC. Registros administrativos de estadísticas vitales 2020.

- **Oportuno:** Es aquel que se realiza hasta los seis meses posterior al mes de nacimiento.
- **Tardío:** Cuando el registro del nacimiento se realiza pasados los seis meses posteriores al mes de nacimiento y antes de cumplir la mayoría de edad.
- **Reconocimiento:** Es la aceptación legal, voluntaria o forzosa, de la paternidad de un hijo nacido fuera de la relación jurídica de los padres.
- **Declaración Personal:** Persona mayor de 18 años de edad que registra su nacimiento.

Paraguay: Nacidos vivos inscriptos oportunos por mes de nacimiento, año 2020.

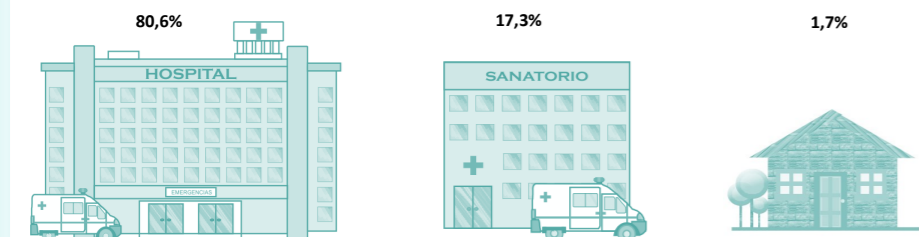
La mayor cantidad de registros oportunos ocurrió en el mes de mayo.



Fuente: INE/DGREC. Registros administrativos de estadísticas vitales 2020.

Paraguay: Nacidos vivos inscriptos oportunos por lugar de nacimiento, año 2020.

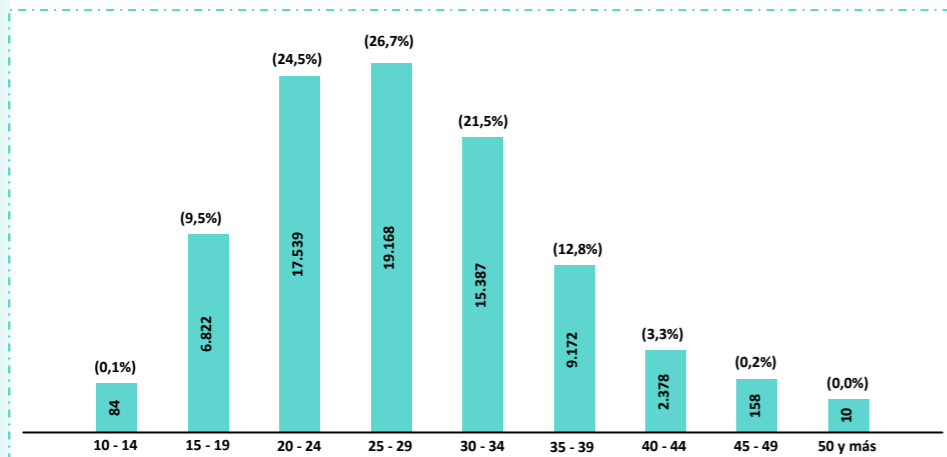
La mayor cantidad de nacimientos ocurrió en algún hospital público (80,6%), seguido por sanatorio (17,3%) y domicilio (1,7%), teniendo en cuenta los registros oportunos de nacimientos.



Fuente: INE/DGREC. Registros administrativos de estadísticas vitales 2020.

Paraguay: Nacidos vivos inscriptos oportunos por grupos de edad de la madre, año 2020.

Cerca del 51,2% de los nacimientos registrados como oportunos, corresponden a madres de entre 20 y 29 años.



Fuente: INE/DGREC. Registros administrativos de estadísticas vitales 2020.

MATRIMONIOS

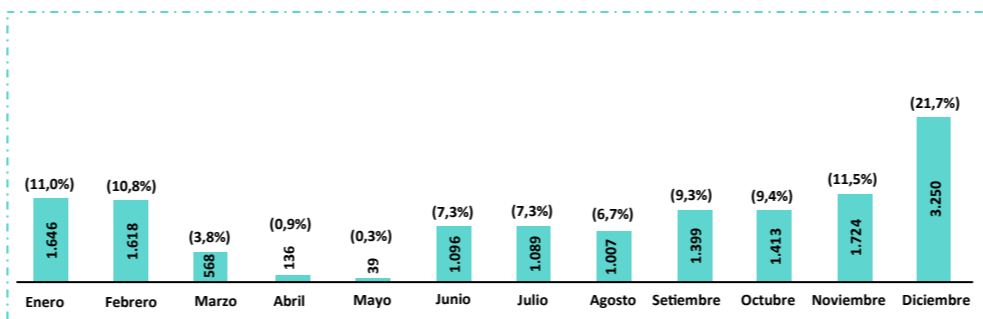
Paraguay: Matrimonios registrados por año. Período 2017 - 2020.

Año	Total
2017	19.760
2018	19.660
2019	17.902
2020	14.985

Fuente: INE/DGREC. Registros administrativos de estadísticas vitales 2020.

Paraguay: Matrimonios registrados por mes, año 2020.


La mayor cantidad de matrimonios celebrados en el año 2020, se dio en el mes de diciembre (21,7%) mientras que el mes con menor registro fue mayo (0,3%).



Fuente: INE/DGREC. Registros administrativos de estadísticas vitales 2020.

Paraguay: Matrimonios registrados por nacionalidad, año 2020.

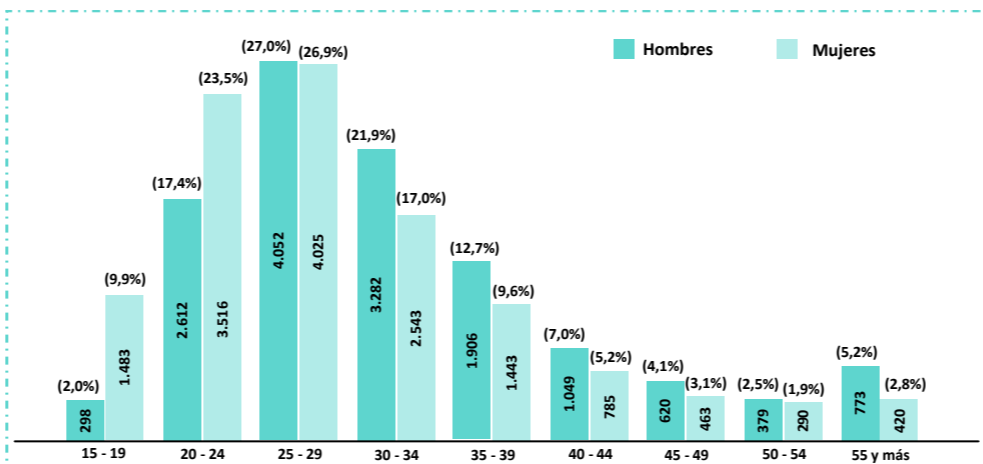
En el año 2020 se registraron 13.791 matrimonios entre personas de nacionalidad paraguaya, equivalente al 92,0% del total de registros.



Fuente: INE/DGREC. Registros administrativos de estadísticas vitales 2020.

Paraguay: Matrimonios registrados por sexo, según grupos de edad, año 2020.

De los matrimonios celebrados en el año 2020, se observa que las mujeres se casaron con mayor frecuencia en edades comprendidas entre los 15 a 24 años a diferencia de los hombres que se casaron mayormente a partir de los 25 años.



Fuente: INE/DGREC. Registros administrativos de estadísticas vitales 2020.

DEFUNCIONES

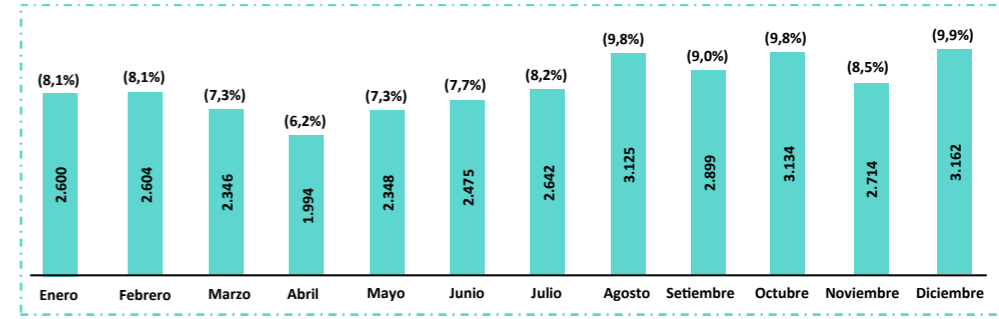
Paraguay: Defunciones registradas por año. Período 2017 - 2020

Año	Total
2017	26.404
2018	29.139
2019	30.512
2020	32.045

Fuente: INE/DGREC. Registros administrativos de estadísticas vitales 2020.

Paraguay: Defunciones registradas por mes de inscripción, año 2020.

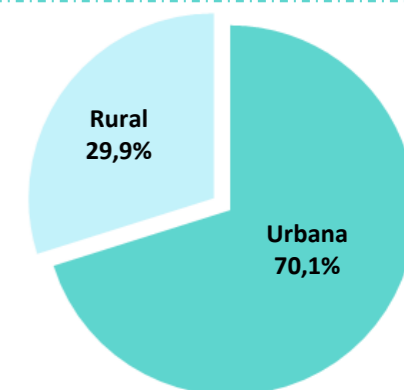
El mes con mayor cantidad de registros de defunciones fue diciembre (9,9%), mientras que el mes con menor cantidad de defunciones registradas fue abril (6,2%).



Fuente: INE/DGREC. Registros administrativos de estadísticas vitales 2020.

Paraguay: Defunciones registradas por área de residencia, año 2020.

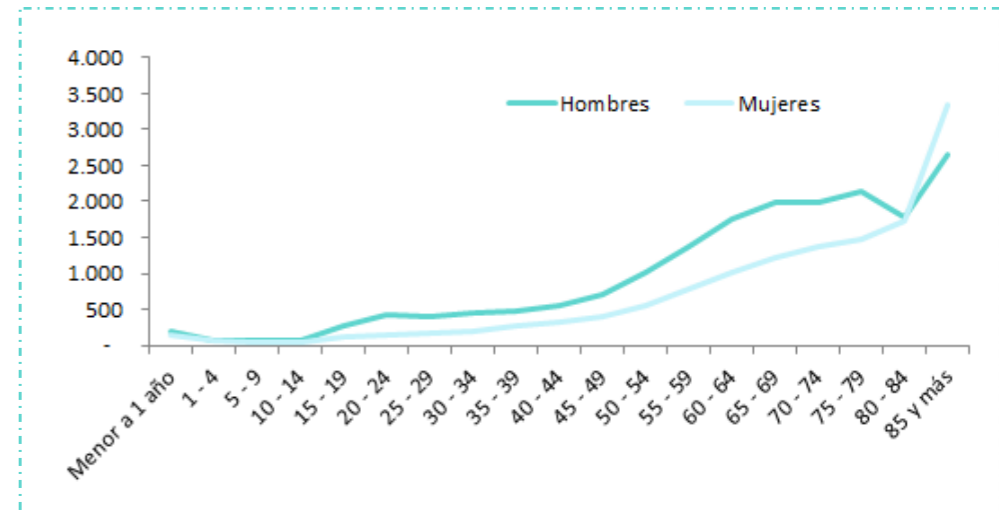
Del total de personas fallecidas y registradas en el año 2020, el 70,1% vivía en el área urbana y el 29,9% en el área rural (para el cálculo se excluye no reportado y extranjeros).



Fuente: INE/DGREC. Registros administrativos de estadísticas vitales 2020.

Paraguay: Defunciones registradas por sexo, según grupos de edad, año 2020.

En el año 2020 se observan registros de sobremortalidad masculina en la mayoría de los grupos de edad.



Fuente: INE/DGREC. Registros administrativos de estadísticas vitales 2020.